

REPORTE DE SEGUIMIENTO DEL PLAN OPERATIVO INSTITUCIONAL AÑO 2022

Periodo: AL PRIMER SEMESTRE



**GOBIERNO LOCAL: MUNICIPALIDAD DISTRITAL DE
SANTIAGO DE SURCO**

AGOSTO 2022



viernes, 26 de agosto de 2022

REPORTE DE SEGUIMIENTO DEL PLAN OPERATIVO INSTITUCIONAL


Año : 2022

SECTOR : 00 - MUNICIPALIDADES
 PLIEGO : 000 - MUNICIPALIDADES
 UE: 301289 - MUNICIPALIDAD DISTRITAL DE SANTIAGO DE SURCO

CC: Todos

PORCENTAJE DE AVANCES TRUNCADOS AL 100%

[Exportar Excel](#) [Imprimir](#)




OBJETIVO / ACCION ESTRATEGICA / ACTIVIDAD OPERATIVA	NIVEL DE PRIORIDAD	UNIDAD MEDIDA	TIPO DE AGREGACION	PROG./EJE.	FISICO												FINANCIERO											
					Ene	Feb	Mar	Abr	May	Jun	AVANCE ACUMULADO.	AVANCE % ACUMULADO	Ene	Feb	Mar	Abr	May	Jun	AVANCE ACUMULADO									
OEI.01 REDUCIR LOS INDICES DE INSEGURIDAD CIUDADANA EN EL DISTRITO																												
AEI.01.01 SERVICIO DE PATRULLAJE MUNICIPAL PERMANENTE EN EL DISTRITO																												
AOI30128900134 - ELABORACION DE PLANES DE SEGURIDAD CIUDADANA	Muy Alta	PLAN	Acumulado Anual	PROG.	3.00	3.00	3.00	3.00	3.00	3.00	3.00	3.00	3.00	3.00	3.00	18.00	6,666.65	6,666.65	6,666.65	6,666.65	6,666.65	6,666.65	6,666.65	6,666.65	6,666.65	6,666.65	6,666.65	39,999.90
				EJEC.	3.00	2.00	2.00	3.00	3.00	2.00	2.00	2.00	2.00	2.00	2.00	14.00	6,666.00	6,666.00	6,666.00	6,666.00	6,666.00	6,666.00	6,666.00	6,666.00	6,666.00	6,666.00	6,666.00	39,996.00
				PROG.	3,064.00	2,784.00	3,096.00	2,928.00	3,032.00	3,032.00	2,960.00	17,864.00	3,214,926.50	3,214,926.50	3,214,926.50	3,214,926.50	3,214,926.50	3,214,926.50	3,214,926.50	3,214,926.50	3,214,926.50	3,214,926.50	3,214,926.50	3,214,926.50	3,214,926.50	3,214,926.50	19,289,559.00	
				EJEC.	3064.00	2784.00	3096.00	2928.00	3032.00	3032.00	2960.00	17,864.00	1,531,245.49	1,319,225.73	2,507,187.87	2,531,028.32	2,698,408.00	2,516,347.00	13,103,442.36									
AOI30128900136 - REALIZACION DE ACTIVIDADES DE MONITOREO Y ATENCIONES DE ALERTA	Muy Alta	HORAS	Acumulado Anual	PROG.	20,000.00	20,000.00	20,000.00	20,000.00	20,000.00	20,000.00	20,000.00	120,000.00	198,180.66	300,887.66	198,180.66	198,180.66	198,180.66	198,180.66	198,180.66	198,180.66	198,180.66	198,180.66	198,180.66	198,180.66	198,180.66	1,291,790.96		
				EJEC.	20399.00	21755.00	25483.00	23878.00	26232.00	24982.00	24982.00	142,729.00	214,491.58	214,491.58	214,491.58	214,491.58	214,491.58	214,491.58	1,167,312.98									
AOI30128900137 - ELABORACION DE PROPUUESTAS DE DOCUMENTOS EN MATERIA DE RACIONALIZACION Y SIMPLIFICACION ADMINISTRATIVA	Muy Alta	DOCUMENTO EMITIDO	Acumulado Anual	PROG.	0.00	0.00	0.00	0.00	0.00	0.00	1.00	1.00	1,833.32	1,833.32	1,833.32	1,833.32	1,833.32	1,833.32	1,833.32	1,833.32	1,833.32	1,833.32	1,833.32	1,833.32	10,999.92			
				EJEC.	0.00	0.00	0.00	0.00	0.00	0.00	0.00	0.00	1,833.00	1,833.00	1,833.00	1,833.00	1,833.00	1,834.00	11,000.00									
AEI.01.02 PROGRAMA DE RECUPERACION DE ESPACIO PUBLICO INTEGRAL A LA POBLACION																												
AOI30128900124 - SUPERVISION DE LAS ACCIONES REALIZADAS POR LA GSECC	Muy Alta	DOCUMENTO	Acumulado Anual	PROG.	1.00	1.00	4.00	1.00	1.00	4.00	4.00	12.00	416.74	416.66	416.66	206,327.16	416.66	416.66	208,410.54									
				EJEC.	4.00	4.00	4.00	4.00	4.00	4.00	4.00	24.00	0.00	0.00	0.00	0.00	0.00	0.00										
EJECUCIÓN FINANCIERA POR AEI.01.01: 69.4																												
EJECUCIÓN FINANCIERA POR AEI.01.01: 14,321,751.34																												

REPORTE SEGUIMIENTO POI

EJECUCIÓN FINANCIERA POR AEI.02.02: 614,455.84

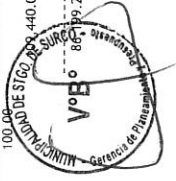
EJECUCIÓN FÍSICA POR AEI.02.02: 100.0

AEI.02.03	CAPACITACIONES INTEGRALES A CONDUCTORES Y PEATONES DEL DISTRITO		EJECUCIÓN FÍSICA POR AEI.02.02:		EJECUCIÓN FINANCIERA POR AEI.02.02:	
AOI30128900133 - REALIZACIÓN DE CAMPAÑAS DE PROMOCIÓN Y DIFUSIÓN DE EDUCACIÓN VIAL	PROG.	EJEC.	0.00	0.00	49,887.40	49,888.23
Muy Alta	0.00	2.00	0.00	0.00	49,888.23	49,888.23
Acumulado Anual						
						799,328.52
						307,227.92
						307,227.92
OEI.03 PROMOVER LA GESTION AMBIENTAL EN EL DISTRITO						
AEI.03.01 VIAS Y ESPACIOS PUBLICOS LIMPIOS DE RESIDUOS SOLIDOS EN EL DISTRITO						
AOI30128900109 - REALIZACION DEL SERVICIO DE LIMPIEZA DE VIAS Y ESPACIOS PUBLICOS	PROG.	EJEC.	11,042.00	11,042.00	1,616,520.59	1,625,131.59
Muy Alta	0.00	2.00	0.00	0.00	1,625,131.59	1,625,131.59
Acumulado Anual						
						9,853,367.54
						4,882,014.01
						4,882,014.01
AEI.03.02 RECOLECCION DE RESIDUOS SOLIDOS DOMICILIARIOS DISPUESTOS ADECUADAMENTE EN EL RELLENO SANITARIO						
AOI30128900110 - RECOLECCION DE RESIDUOS SOLIDOS EN EL DISTRITO	PROG.	EJEC.	14,417.00	14,417.00	2,612,631.09	2,612,631.09
Muy Alta	0.00	2.00	0.00	0.00	2,612,631.09	2,612,631.09
Acumulado Anual						
						15,675,786.54
						23,128,114.36
						23,128,114.36
AEI.03.03 SEGREGACION EN FUENTE RECICLADOS EN LA PLANTA DE RECICLAJE DE LOS PREDIOS SELECCIONADOS EN EL DISTRITO						
AOI30128900111 - REALIZACION DE LA SEGREGACION DE LOS RESIDUOS SOLIDOS	PROG.	EJEC.	320.00	320.00	30,760.08	44,687.24
Muy Alta	0.00	2.00	0.00	0.00	44,687.24	44,687.24
Acumulado Anual						
						262,853.54
						84,858.64
						84,858.64
AEI.03.04 CUMPLIMIENTO DEL PLAN ANUAL DE EVALUACION Y FISCALIZACION AMBIENTAL - PLANEFA						
AOI30128900105 - SUPERVISION Y EVALUACION DE GESTION Y PROYECTOS	PROG.	EJEC.	2.00	2.00	0.00	0.00
Muy Alta	0.00	2.00	0.00	0.00	0.00	0.00
Acumulado Anual						
						0.00
						0.00
						0.00
AEI.03.05 NUEVAS AREAS VERDES EN ESPACIOS PUBLICOS; PRIVADOS Y ECOSISTEMAS DE CERROS Y LOMAS EN EL DISTRITO						
AOI30128900112 - REALIZACION DEL SERVICIO DE MANTENIMIENTO DE LAS AREAS VERDES	PROG.	EJEC.	2,344,195.47	2,344,195.47	5,267,459.16	5,267,459.16
Muy Alta	0.00	2.00	0.00	0.00	5,267,459.16	5,267,459.16
Acumulado Anual						
						25,619,022.96
						17,392,350.56
						17,392,350.56
AEI.03.06 FORTALECIMIENTO DE LA EDUCACION AMBIENTAL A LOS CIUDADANOS DE SANTIAGO DE SURCO						
AOI30128900107 - DESARROLLO DE PROGRAMAS DE EDUCACION AMBIENTAL	PROG.	EJEC.	1.00	1.00	52,556.93	52,556.91
Muy Alta	0.00	2.00	0.00	0.00	52,556.91	52,556.91
Acumulado Anual						
						315,341.50
						297,829.85
						297,829.85
OEI.04 PROTECCION DE LA POBLACION Y SUS MEDIOS DE VIDA FRENTE A PELIGROS DE ORIGEN NATURAL Y ANTROPICOS						
AEI.04.01 DOCUMENTOS TECNICOS DE EVALUACION DE RIESGO DE DESASTRES DE LAS ZONAS DE RIESGO DEL DISTRITO						
AOI30128900147 - REALIZACION DE EVALUACIONES DE RIESGO DE LAS ZONAS CRITICAS	PROG.	EJEC.	0.00	0.00	44,757.00	44,757.00
Muy Alta	0.00	2.00	0.00	0.00	44,757.00	44,757.00
Acumulado Mensual						
						268,542.00
						2,020.00
						2,020.00



REPORTE SEGUIMIENTO POI

AEI.04.02 PLANES DE GESTION DE RIESGOS IMPLEMENTADOS POR LA MUNICIPALIDAD																								
PROG.	PLAN	Acumulado Anual	0.00	0.00	0.00	0.00	0.00	1.00	1.00	100.00	8,333.30	8,333.30	8,333.30	8,333.30	8,333.30	8,333.30	8,333.30	49,999.80						
EJEC.			0.00	0.00	0.00	0.00	1.00	0.00	1.00	100.00	0.00	0.00	20,586.80	10,826.00	1,200.00	0.00	0.00	32,612.80						
EJECUCIÓN FÍSICA POR AEI.04.02:													EJECUCIÓN FINANCIERA POR AEI.04.02:											
AEI.04.03 ACCIONES DE PREVENCIÓN Y REDUCCIÓN ANTE EL RIESGO DE DESASTRE EN EL DISTRITO													EJECUCIÓN FÍSICA POR AEI.04.02:						EJECUCIÓN FINANCIERA POR AEI.04.02:					
PROG.	PLAN	Acumulado Anual	330.00	330.00	330.00	400.00	400.00	400.00	2,190.00	100.00	34,917.67	34,917.67	34,917.67	34,917.67	34,917.67	34,917.67	34,917.67	209,506.02						
EJEC.			504.00	781.00	825.00	432.00	483.00	513.00	3,538.00	100.00	0.00	0.00	70,000.00	60,000.00	70,000.00	70,000.00	70,000.00	365,165.75						
PROG.	PLAN	Acumulado Anual	463.00	701.00	697.00	366.00	432.00	456.00	3,115.00	100.00	0.00	0.00	17,500.00	0.00	0.00	0.00	0.00	17,500.00						
EJEC.			463.00	701.00	697.00	366.00	432.00	456.00	3,115.00	100.00	0.00	0.00	0.00	0.00	0.00	0.00	0.00	0.00						
PROG.	PLAN	Acumulado Anual	35.00	21.00	28.00	22.00	32.00	36.00	174.00	100.00	4,083.30	4,083.30	4,083.30	4,083.30	4,083.30	4,083.30	4,083.30	24,499.80						
EJEC.			35.00	21.00	28.00	22.00	32.00	36.00	174.00	100.00	0.00	0.00	0.00	0.00	0.00	0.00	0.00	0.00						
EJECUCIÓN FÍSICA POR AEI.04.03:													EJECUCIÓN FINANCIERA POR AEI.04.03:											
AEI.04.04 ACCIONES DE DESARROLLO DE CAPACIDADES Y ORGANIZACIÓN INTEGRAL EN LAS ZONAS DE RIESGO DEL DISTRITO													EJECUCIÓN FÍSICA POR AEI.04.03:						EJECUCIÓN FINANCIERA POR AEI.04.03:					
PROG.	PLAN	Acumulado Anual	0.00	8.00	9.00	10.00	13.00	12.00	52.00	61.54	47,098.33	47,098.33	47,098.33	47,098.33	47,098.33	47,098.33	47,098.33	300,589.98						
EJEC.			0.00	0.00	5.00	16.00	11.00	0.00	32.00	0.00	0.00	0.00	0.00	144,-80.00	144,340.00	157,800.00	157,800.00	446,620.00						
PROG.	PLAN	Acumulado Anual	500.00	700.00	700.00	700.00	700.00	700.00	4,000.00	53.55	0.00	37,000.00	0.00	0.00	0.00	0.00	0.00	37,000.00						
EJEC.			14.00	174.00	756.00	134.00	667.00	397.00	2,142.00	0.00	0.00	0.00	0.00	0.00	0.00	0.00	0.00	0.00						
EJECUCIÓN FÍSICA POR AEI.04.04:													EJECUCIÓN FINANCIERA POR AEI.04.04:											
AEI.04.05 PLANES OPERACIONALES IMPLEMENTADOS EN EL DISTRITO													EJECUCIÓN FÍSICA POR AEI.04.04:						EJECUCIÓN FINANCIERA POR AEI.04.04:					
PROG.	PLAN	Acumulado Anual	0.00	1.00	0.00	2.00	0.00	0.00	3.00	100.00	0.00	0.00	0.00	0.00	0.00	0.00	0.00	0.00						
EJEC.			0.00	1.00	0.00	0.00	2.00	0.00	3.00	0.00	0.00	0.00	0.00	0.00	0.00	0.00	0.00	0.00						
EJECUCIÓN FÍSICA POR AEI.04.05:													EJECUCIÓN FINANCIERA POR AEI.04.05:											
AEI.04.06 ACCIONES DE RESPUESTA EN SITUACIÓN DE EMERGENCIAS Y DESASTRES DEL DISTRITO													EJECUCIÓN FÍSICA POR AEI.04.05:						EJECUCIÓN FINANCIERA POR AEI.04.05:					
PROG.	PLAN	Acumulado Anual	3.00	3.00	3.00	3.00	3.00	3.00	18.00	100.00	27,333.00	27,333.00	27,333.00	27,333.00	27,333.00	27,333.00	27,333.00	171,648.00						
EJEC.			3.00	3.00	3.00	3.00	3.00	3.00	18.00	0.00	80,621.03	80,027.77	68,680.66	68,588.21	73,411.91	72,290.84	443,620.42							
PROG.	PLAN	Acumulado Anual	1.00	2.00	3.00	2.00	2.00	3.00	13.00	84.62	5,211.75	5,211.75	5,211.75	5,211.75	5,211.75	5,211.75	31,270.50							
EJEC.			1.00	1.00	3.00	2.00	2.00	2.00	11.00	0.00	0.00	0.00	350,000.00	50,375.66	18,061.00	18,000.00	436,436.66							
EJECUCIÓN FÍSICA POR AEI.04.06:													EJECUCIÓN FINANCIERA POR AEI.04.06:											
OEI.05 PROMOVER DESARROLLO URBANO TERRITORIAL ORDENADO Y SOSTENIBLE EN EL DISTRITO													EJECUCIÓN FÍSICA POR AEI.04.06:						EJECUCIÓN FINANCIERA POR AEI.04.06:					
AEI.05.01 PLAN DE DESARROLLO URBANO IMPLEMENTADO DEL DISTRITO													EJECUCIÓN FÍSICA POR AEI.04.06:						EJECUCIÓN FINANCIERA POR AEI.04.06:					
PROG.	PLAN	Acumulado Anual	2,-500.00	3,000.00	3,000.00	3,000.00	3,000.00	3,000.00	17,500.00	99.42	80,694.46	77,532.16	80,694.46	75,737.16	80,694.56	77,532.16	472,884.96							
EJEC.			2,755.00	2,680.00	2,896.00	3,005.00	3,050.00	3,012.00	17,398.00	0.00	-40,984.88	91,593.37	60,634.99	58,635.23	64,995.00	52,918.00	369,761.47							
PROG.	PLAN	Acumulado Anual	103.00	103.00	103.00	103.00	103.00	103.00	618.00	100.00	103.00	103.00	103.00	103.00	103.00	103.00	728,610.01							
EJEC.			70.00	105.00	120.00	90.00	114.00	131.00	630.00	0.00	70.00	105.00	120.00	90.00	114.00	131.00	414,040.10							



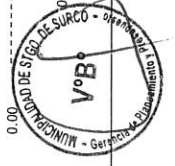
REPORTE SEGUIMIENTO POI

DE LICENCIA DE EDIFICACION	PROG.	EJEC.	6.00	6.00	6.00	6.00	6.00	6.00	6.00	36.00	5,000.00	5,000.00	5,000.00	5,000.00	5,000.00	5,000.00	30,000.00
AOI30128900101 - ATENCION DE EXPEDIENTES ADMINISTRATIVOS TIPO DE HABILITACIONES URBANAS	Muy Alta	EXPEDIENTE Acumulado Anual	6.00	6.00	6.00	6.00	6.00	6.00	6.00	36.00	88.89	5,000.00	5,000.00	5,000.00	5,000.00	5,000.00	30,000.00
AOI30128900251 - REALIZAR INSPECCIONES DE CONTROL DE OBRA	Muy Alta	INSPECCION Acumulado Anual	87.00	87.00	87.00	87.00	87.00	87.00	87.00	522.00	52.68	5,777.00	5,777.00	5,777.00	5,777.00	5,777.00	34,662.00
AOI30128900252 - HABILITACION URBANA DE OFICIO DE ZONAS RUSTICAS CONSOLIDADAS DEL DISTRITO	Muy Alta	RESOLUCION Acumulado Anual	0.00	2.00	1.00	1.00	1.00	1.00	1.00	6.00	100.00	13,450.00	13,450.00	13,450.00	13,450.00	13,450.00	80,700.00
AOI30128900269 - ELABORACION DE PROPUUESTAS EN MATERIA DE DESARROLLO URBANO	Muy Alta	DOCUMENTO Acumulado Anual	0.00	0.00	0.00	0.00	0.00	0.00	0.00	1.00	100.00	5,000.00	5,000.00	5,000.00	5,000.00	5,000.00	30,000.00
AEI.05.02 CATASTRO URBANO MUNICIPAL ACTUALIZADO DEL DISTRITO																	
AOI30128900102 - ATENCION DE EXPEDIENTES ADMINISTRATIVOS TIPO DE CATASTRO URBANO Y DOCUMENTOS SIMPLES	Muy Alta	DOCUMENTO Acumulado Anual	320.00	305.00	320.00	320.00	320.00	320.00	320.00	1,905.00	100.00	94,969.00	94,969.00	90,880.00	91,084.00	90,784.00	557,655.00
AOI30128900103 - ELABORACION DE PROPUUESTAS URBANAS EN MATERIA DE PLANIFICACION URBANA	Muy Alta	PROPUUESTAS Acumulado Anual	0.00	0.00	0.00	0.00	0.00	0.00	0.00	1.00	0.00	0.00	0.00	0.00	0.00	0.00	0.00
AOI30128900104 - MANTENIMIENTO Y ACTUALIZACION DE LA INFORMACION CATASTRAL	Muy Alta	REGISTRO Acumulado Anual	450.00	450.00	450.00	450.00	450.00	450.00	450.00	2,700.00	100.00	11,000.00	11,000.00	11,000.00	11,000.00	11,000.00	66,000.00
AEI.05.03 MANTENIMIENTO Y REPARACION DE LA INFRAESTRUCTURA VIAL Y PEATONAL INTEGRAL DEL DISTRITO																	
AOI30128900113 - OPERATIVIDAD DE LA RED SEMAFORICA DEL DISTRITO	Muy Alta	UNIDAD Acumulado Anual	10.00	10.00	10.00	10.00	10.00	10.00	10.00	60.00	23.33	14,881.38	14,881.38	14,881.38	14,881.38	14,881.38	89,288.28
AOI30128900115 - MANTENIMIENTO Y REPARACION DE LA INFRAESTRUCTURA PEATONAL	Muy Alta	M2 Acumulado Anual	1,190.00	1,190.00	1,210.00	1,805.00	1,805.00	1,805.00	1,805.00	9,005.00	34.32	206,310.33	206,310.33	206,310.33	206,310.33	206,310.33	1,237,861.98
AOI30128900116 - MANTENIMIENTO DE MOBILIARIO	Muy Alta	M2 Acumulado Anual	2,500.00	2,500.00	2,500.00	2,500.00	2,500.00	2,500.00	15,000.00	100.00	29,762.75	29,762.75	29,762.75	29,762.75	29,762.75	178,576.50	
AOI30128900117 - MANTENIMIENTO DE LA SEÑALIZACION HORIZONTAL	Muy Alta	M2 Acumulado Anual	2,000.00	2,000.00	2,000.00	3,000.00	3,000.00	3,000.00	14,000.00	100.00	29,762.75	29,762.75	29,762.75	29,762.75	29,762.75	178,576.50	
AOI30128900118 - MANTENIMIENTO DE LA SEÑALIZACION VERTICAL	Muy Alta	M2 Acumulado Anual	1,100.00	1,100.00	1,200.00	1,200.00	1,200.00	1,200.00	6,900.00	49.13	29,762.75	29,762.75	29,762.75	29,762.75	29,762.75	178,576.50	
AOI30128900119 - SERVICIO DE GASFITERIA, CARPINTERIA, ELECTRICIDAD Y CERRAJERIA	Muy Alta	SERVICIO Acumulado Anual	860.00	860.00	860.00	860.00	860.00	860.00	5,160.00	100.00	14,881.38	14,881.38	14,881.38	14,881.38	14,881.38	89,288.28	
AOI30128900120 -	Muy Alta	EXPEDIENTE Acumulado Anual	45.00	45.00	55.00	55.00	95.00	95.00	390.00	6.67	7,440.69	7,440.69	7,440.69	7,440.69	7,440.69	44,644.14	



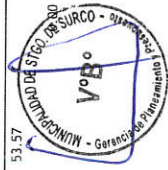
REPORTE SEGUIMIENTO POI

RESUELTO	PROG.	EJEC.	45.00	50.00	50.00	52.00	62.00	40.00	299.00	7,440.69	7,440.69	7,440.69	7,440.69	7,440.69	44,644.14
ATENCIÓN DE DOCUMENTOS DE PROCEDIMIENTOS TUPA															
AOI30128900346 - MANTENIMIENTO Y REPARACIÓN DE LA INFRAESTRUCTURA VIAL	Muy Alta	PROG.	20,510.00	20,510.00	20,510.00	20,510.00	20,510.00	20,510.00	123,060.00	307,236.25	307,236.25	307,236.25	307,236.25	307,236.25	1,843,417.50
		EJEC.	1700.00	2338.00	534.44	545.00	656.00	617.00	6,390.44	5.19	0.00	516,643.00	168,764.00	246,867.00	1,398,631.00
AOI30128900347 - ELABORACIÓN DE PROYECTOS DE PRE INVERSIÓN E INVERSIONES DE OPTIMIZACIÓN, AMPLIACIÓN MARGINAL, REPOSICIÓN Y REHABILITACIÓN	Muy Alta	PROG.	2.00	2.00	2.00	2.00	2.00	2.00	12.00	22,322.06	22,322.06	22,322.06	22,322.06	22,322.06	133,932.36
		EJEC.	0.00	0.00	0.00	0.00	0.00	0.00	2.00	0.00	0.00	0.00	0.00	0.00	30,700.00
AOI30128900368 - REPOSICIÓN DE MOBILIARIO URBANO	Muy Alta	PROG.	0.00	0.00	0.00	0.00	0.00	18.00	18.00	0.00	0.00	0.00	0.00	0.00	90,000.00
		EJEC.	0.00	0.00	0.00	0.00	0.00	0.00	0.00	0.00	0.00	0.00	0.00	0.00	0.00
EJECUCIÓN FÍSICA POR AEI.05.03: 50.5															
EJECUCIÓN FINANCIERA POR AEI.05.03: 4,120,890.78															
AEL.05.04 OBRAS DE INVERSION PUBLICA EJECUTADAS OPORTUNAMENTE EN EL DISTRITO															
AOI30128900282 - MEJORAMIENTO DE LOS SERVICIOS DEL ARCHIVO CENTRAL EN CALLE LAS UVAS N.372, SECTOR 1, DISTRITO DE SANTIAGO DE SURCO-2459227	Muy Alta	PROG.	0.00	0.00	0.00	0.00	0.00	1,132.73	1,132.73	0.00	0.00	0.00	0.00	0.00	0.00
		EJEC.	0.00	0.00	0.00	0.00	0.00	0.00	0.00	0.00	0.00	0.00	0.00	0.00	0.00
AOI30128900283 - MEJORAMIENTO DEL SERVICIO DE PROTECCION Y TRATAMIENTO PAISAJISTA EN LA LADERA DE LA URBANIZACION REPORTEROS GRAFICOS, SECTOR 7 - SANTIAGO DE SURCO DEL DISTRITO DE SANTIAGO DE SURCO-2452354	Muy Alta	PROG.	0.00	0.00	0.00	0.00	0.00	0.00	0.00	0.00	0.00	0.00	0.00	0.00	0.00
		EJEC.	0.00	0.00	0.00	0.00	0.00	0.00	0.00	0.00	0.00	0.00	0.00	0.00	0.00
AOI30128900287 - AMPLIACION, MEJORAMIENTO DE LOS SERVICIOS SOCIOCULTURALES, ARTISTICOS E INFORMATIVOS DEL TEATRO AGUSTO B. LEGUÍA, DISTRITO DE SANTIAGO DE SURCO-2339681	Muy Alta	PROG.	0.00	0.00	0.00	0.00	0.00	0.00	0.00	0.00	0.00	0.00	0.00	0.00	0.00
		EJEC.	0.00	0.00	0.00	0.00	0.00	0.00	0.00	0.00	0.00	0.00	0.00	0.00	0.00
AOI30128900323 - MEJORAMIENTO DE PISTAS Y VEREDAS EN LA URB. PRECURSORES SECTOR 2, DEL DISTRITO DE SANTIAGO DE SURCO - PROVINCIA DE LIMA - DEPARTAMENTO DE LIMA - 2473750	Muy Alta	PROG.	0.00	1.00	0.00	0.00	0.00	3,394.91	3,395.91	0.00	0.00	0.00	0.00	0.00	0.00
		EJEC.	0.00	0.00	0.00	0.00	0.00	0.00	0.00	0.00	0.00	0.00	0.00	0.00	0.00
AOI30128900324 - MEJORAMIENTO DEL SERVICIO DE TRANSITABILIDAD VEHICULAR Y PEATONAL EN LA URB. JARDINES DE SURCO, SECTOR 2, DEL DISTRITO DE SANTIAGO DE SURCO - PROVINCIA DE LIMA - DEPARTAMENTO DE LIMA - 2447505	Muy Alta	PROG.	0.00	0.00	0.00	0.00	0.00	145.00	290.00	0.00	0.00	0.00	0.00	0.00	0.00
		EJEC.	0.00	0.00	0.00	0.00	0.00	0.00	0.00	0.00	0.00	0.00	0.00	0.00	0.00



REPORTE SEGUIMIENTO POI

SANTIAGO DE SURCO - PROVINCIA DE LIMA - DEPARTAMENTO DE LIMA CUI 2475084												
AOI30128900354 - REPARACION DE INFRAESTRUCTURA PARA ADMINISTRACION Y MOBILIARIO DE AMBIENTES COMPLEMENTARIOS; ADQUISICION DE SALA DE EQUIPOS Y MOBILIARIO DE AMBIENTES DE PROCESOS DE APOYO; EN EL(LA) COMEDOR MUNICIPAL COMVO N1 DE LA MUNICIPALIDAD DISTRITAL DE SANTIAGO DE SURCO, SECTOR 2, DISTRITO DE SANTIAGO DE SURCO, PROVINCIA LIMA, DEPARTAMENTO LIMA CUI 2503344	Muy Alta	OBRA	Acumulado Anual	PROG.								
				EJEC.	S.P.	0.00	0.00	0.00	0.00	0.00	0.00	0.00
						0.00	0.00	0.00	0.00	0.00	0.00	0.00
AOI30128900355 - MEJORAMIENTO DEL SERVICIO DE RECREACION EN LA PLAZA DE ARMAS DEL DISTRITO DE SANTIAGO DE SURCO - LIMA - LIMA CUI 2325801												
	Muy Alta	MZ	Acumulado Anual	PROG.		0.00	3,088.00	3,088.00	0.00	9,264.00	0.00	2,336,397.00
				EJEC.	32.25	0.00	0.00	0.00	0.00	0.00	0.00	0.00
						0.00	1054.24	0.00	0.00	2,987.64	0.00	220,926.00
AOI30128900356 - RENOVACION DE PISTA Y VEREDAS EN EL(LA) VIAS DELIMITADAS POR LOS CUADRANTES JR. VILLA MERCEDES, JR. 18 DE ENERO, JR. JUAN PAZOS Y P.J. ANGEL MORALES EN LA URBANIZACION VILLA MERCEDES DISTRITO DE SANTIAGO DE SURCO, PROVINCIA LIMA, DEPARTAMENTO LIMA CUI 2514865												
	Muy Alta	MZ	Acumulado Anual	PROG.		0.00	3,523.00	3,523.00	0.00	14,092.00	0.00	2,959,342.00
				EJEC.	100.00	0.00	0.00	0.00	0.00	0.00	0.00	0.00
						0.00	4271.29	4369.93	3986.63	1464.15	0.00	880,137.00
						0.00	0.00	0.00	0.00	900,747.00	821,522.00	2,602,406.00
AOI30128900357 - ADQUISICION DE CONTENEDOR; EN EL(LA) URB. LOS PROCESOS(INSTALACION), SUB SECTOR 28 DEL SECTOR 02, DISTRITO DE SANTIAGO DE SURCO, PROVINCIA LIMA, DEPARTAMENTO LIMA CUI 2479540												
	Muy Alta	UNIDAD	Acumulado Anual	PROG.		0.00	0.00	6.00	6.00	12.00	0.00	1,389,675.00
				EJEC.	100.00	0.00	0.00	0.00	0.00	0.00	0.00	0.00
						0.00	0.00	0.00	0.00	12.00	0.00	0.00
						0.00	0.00	0.00	0.00	0.00	0.00	0.00
AOI30128900358 - CREACION DEL SERVICIO DE TRANSIBILIDAD VEHICULAR Y PEATONAL DE LA CA.1 DESDE EL JR. PEDRO SILVA HASTA LA CA.4 Y PS.JE. S/N EN LA URB. CASA BLANCA; Y EL PS.JE. SAN JERONIMO EN LA URB. COOVISAN EN EL SECTOR 2 DEL DISTRITO DE SANTIAGO DE SURCO - PROVINCIA DE LIMA - DEPARTAMENTO DE LIMA CUI 2519736												
	Muy Alta	MZ	Acumulado Anual	PROG.		0.00	1,246.00	1,246.00	0.00	2,492.00	0.00	490,521.00
				EJEC.	100.00	0.00	0.00	0.00	0.00	0.00	0.00	0.00
						0.00	0.00	0.00	0.00	12.00	0.00	0.00
						0.00	0.00	0.00	0.00	0.00	0.00	0.00
						0.00	0.00	0.00	0.00	125.34	2,492.00	190,995.00
AOI30128900359 - MEJORAMIENTO DEL SERVICIO DE TRANSIBILIDAD VEHICULAR Y PEATONAL,												
	Muy Alta	MZ	Acumulado Anual	PROG.		0.00	8,820.00	4,410.00	4,410.00	17,640.00	0.00	596,056.00
				EJEC.	53.57	0.00	0.00	0.00	0.00	0.00	0.00	0.00
						0.00	0.00	0.00	0.00	0.00	0.00	0.00
						0.00	0.00	0.00	0.00	0.00	0.00	0.00



REPORTE SEGUIMIENTO POI

EN LA URBANIZACIÓN VISTA ALEGRE - PRIMER SECTOR A Y B, SUB SECTOR 4.1, SECTOR 4, SANTIAGO DE SURCO DEL DISTRITO DE SANTIAGO DE SURCO - PROVINCIA DE LIMA - DEPARTAMENTO DE LIMA CUI 2474105	0.00	1379.45	6503.87	1566.43	0.00	0.00	0.00	9,449.75	0.00	252,075.00	263,840.00	1,161,564.00	94,999.00	0.00	1,772,478.00
AOI30128900360 - MEJORAMIENTO DE LAS VIAS DE ACCESO PEATONAL EN EL ASENTAMIENTO HUMANO LAS BRISAS DE VILLA - SECTOR 09, DISTRITO DE SANTIAGO DE SURCO - LIMA - LIMA CUI 2338235	Muy Alta	MZ	Acumulado Anual	0.00	3,297.00	0.00	0.00	3,297.00	0.00	0.00	303,312.00	0.00	0.00	0.00	303,312.00
				0.00	54.73	0.00	0.00	54.73	0.00	292,715.00	10,083.00	0.00	0.00	0.00	302,798.00
AOI30128900361 - MEJORAMIENTO INTEGRAL DE LOS PARQUES INMACULADA CONCEPCION, ELOISA ANGULO Y LA CASCADA	Muy Alta	MZ	Acumulado Anual	0.00	700.00	0.00	0.00	700.00	0.00	220,133.00	0.00	0.00	0.00	0.00	220,133.00
DE LA URBANIZACION AMPLIACION SAN IGNACIO DE LOYOLA, I ETAPA INMACULADA CONCEPCION, SECTOR 7, DISTRITO DE SANTIAGO DE SURCO - PROVINCIA DE LIMA - DEPARTAMENTO DE LIMA CUI 2474862	Muy Alta	MZ	Acumulado Anual	0.00	36.19	0.00	0.00	36.19	0.00	215,518.00	2,960.00	0.00	0.00	0.00	218,478.00
AOI30128900363 - MEJORAMIENTO DE LOS SERVICIOS DE ESPACIOS DE RECREACION PASIVA; EN EL PARQUE CORONEL FAP MARCO ANTONIO SCHENONE, ENTRE LA CALLE MARTIN PIZARRO Y LA CUADRA 4 DE LA CALLE JERONIMO DE ALIAGA SUR, SECTOR 7, URB. HUERTOS DE SAN ANTONIO, DISTRITO DE SANTIAGO DE SURCO - PROVINCIA DE LIMA - DEPARTAMENTO DE LIMA CUI 2522848	Muy Alta	MZ	Acumulado Anual	0.00	0.00	0.00	0.00	0.00	5,850.00	0.00	0.00	0.00	110,099.00	0.00	110,099.00
AOI30128900365 - MEJORAMIENTO DEL SERVICIO DE PROTECCIÓN Y TRATAMIENTO PAISAJISTA EN LA LADERA DE LA ASOCIACIÓN DE VIVIENDA INMACULADA SECTOR 7, DEL DISTRITO DE SANTIAGO DE SURCO - PROVINCIA DE LIMA - DEPARTAMENTO DE LIMA CUI 2472945	Muy Alta	MZ	Acumulado Anual	0.00	0.00	0.00	0.00	0.00	178.00	0.00	0.00	0.00	218,215.00	0.00	218,215.00
AOI30128900366 - REPARACION DE PISTA; EN EL(LA) DE LA CARPETA ASFALTICA DE LAS VIAS LOCALES DEL SEC.1 (1.-3-1-4), SEC. 2 (2.-1-2.-2.-3), SEC. 3 (3.-1-3-2), SEC. 4 (4.-1-4-2), SEC. 5 (5.-1-5-2-5-3), SEC. 6 (6.-1-6-2), SEC. 7 (7.-1-7-2-7-3-7-4) Y SEC. 8 (8.-1-8-2-8-3) EN LA LOCALIDAD SANTIAGO DE	Muy Alta	MZ	Acumulado Anual	0.00	0.00	0.00	0.00	0.00	20,018.42	0.00	0.00	0.00	0.00	0.00	20,018.42
				0.00	0.00	0.00	0.00	0.00	0.00	0.00	0.00	0.00	0.00	0.00	0.00
				0.00	0.00	0.00	0.00	0.00	0.00	0.00	0.00	0.00	0.00	0.00	0.00



REPORTE SEGUIMIENTO POI

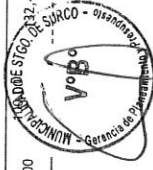
EN LOS LOCALES COMERCIALES	PROG.	1,172.00	1,293.00	1,042.00	1,321.00	1,166.00	6,333.00	28,592.33	28,592.33	67,422.33	28,592.33	28,592.33	28,592.33	210,383.98
AOI30128900143 - CONTROL A LOS ESTABLECIMIENTOS COMERCIALES	INSPECCION Acumulado Anual	339.00	1,172.00	1,293.00	1,042.00	1,321.00	1,166.00	6,333.00	28,592.33	28,592.33	67,422.33	28,592.33	28,592.33	210,383.98
	EJEC.	339.00	1,172.00	1,293.00	1,042.00	1,321.00	1,166.00	6,333.00	0.00	16,322.37	16,243.15	16,041.65	15,892.50	80,280.97
AOI30128900144 - CONTROL DEL COMERCIO AMBULATORIO, DE ACUERDO A LAS NORMAS ESTABLECIDAS	INSPECCION Acumulado Anual	250.00	250.00	250.00	250.00	250.00	1,500.00	1,500.00	28,592.33	28,592.33	28,592.33	28,592.33	28,592.33	171,553.98
	EJEC.	213.00	114.00	100.00	231.00	162.00	981.00	65.40	0.00	16,322.37	16,243.15	16,041.65	15,892.50	80,280.97
AOI30128900145 - CONTROL DE MERCADOS MUNICIPALES Y DEL COMERCIO FORMAL	INSPECCION Acumulado Anual	244.00	390.00	132.00	523.00	213.00	1,788.00	1,788.00	377,746.75	377,746.75	583,657.75	377,746.75	377,746.75	2,472,391.50
	EJEC.	244.00	390.00	132.00	523.00	213.00	1,788.00	1,788.00	0.00	261,157.93	259,890.40	256,666.40	252,500.80	1,030,215.53
AOI30128900146 - EJECUCION DE ACCIONES EXIGIBLES COACTIVAMENTE	RESOLUCION Acumulado Anual	100.00	100.00	100.00	100.00	100.00	600.00	600.00	3,000.00	3,000.00	3,000.00	3,000.00	3,000.00	18,000.00
	EJEC.	105.00	100.00	110.00	105.00	109.00	649.00	100.00	0.00	3,572.00	121,760.50	47,918.00	169,617.50	465,998.50
AOI30128900295 - FISCALIZACION EN LAS VIAS SURCANAS	ACCION Acumulado Anual	1,356.00	1,344.00	1,649.00	1,214.00	1,042.00	7,831.00	7,831.00	28,583.50	28,583.50	28,583.50	28,583.50	28,583.50	171,301.00
	EJEC.	1,356.00	1,344.00	1,649.00	1,214.00	1,042.00	7,831.00	7,831.00	0.00	0.00	16,243.15	16,041.65	15,892.50	63,958.60
AOI30128900296 - FISCALIZACION DE VEHICULOS MENORES	ACCION Acumulado Anual	150.00	150.00	150.00	150.00	150.00	900.00	900.00	27,759.00	27,759.00	167,449.04	167,449.04	167,449.04	585,624.12
	EJEC.	78.00	172.00	311.00	286.00	456.00	1,451.00	100.00	0.00	412,188.00	135,003.65	60,959.65	182,510.00	926,574.10
EJECUCION FISICA POR AEI.06.03: 82.3 EJECUCION FINANCIERA POR AEI.06.03: 3,284,671.12														
OEI.07 PROMOVER EL DESARROLLO HUMANO Y HABITOS SALUDABLES EN EL DISTRITO														
AEI.07.01 SERVICIO DE APOYO ALIMENTARIO CON EQUILIBRIO NUTRICIONAL PARA LA POBLACION DEL DISTRITO														
AOI30128900156 - BRINDAR ASISTENCIA ALIMENTARIA (PANTRIC)	BENEFICIARIO No Acumulado	100.00	100.00	100.00	100.00	100.00	100.00	100.00	31,665.75	31,665.75	31,665.75	31,665.75	31,665.75	189,994.50
	EJEC.	104.00	103.00	105.00	102.00	110.00	100.00	100.00	0.00	34,899.00	0.00	35,548.50	35,224.00	142,195.50
AOI30128900170 - DESARROLLO DE ACTIVIDADES EN BENEFICIO DEL PROGRAMA VISO DE LECHE	BENEFICIARIO No Acumulado	4,548.00	4,548.00	4,300.00	4,548.00	4,300.00	4,300.00	4,300.00	84,487.08	84,487.08	84,487.08	84,487.08	84,487.08	506,922.48
	EJEC.	4,548.00	4,548.00	4,300.00	4,300.00	4,548.00	4,548.00	4,548.00	0.00	64,374.83	78,440.73	8,545.00	84,506.73	270,547.45
AOI30128900172 - BRINDAR ASISTENCIA ALIMENTARIA PROGRAMA DE COMPLEMENTACION ALIMENTARIA	BENEFICIARIO No Acumulado	2,000.00	2,000.00	2,000.00	2,000.00	2,000.00	2,000.00	2,000.00	53,301.97	53,301.97	53,301.97	53,301.97	53,301.97	319,811.82
	EJEC.	1,967.00	1,967.00	1,967.00	1,967.00	1,967.00	1,967.00	1,967.00	0.00	76,858.50	61,304.25	46,504.25	52,329.00	274,975.00
AOI30128900173 - BRINDAR ATENCION ALIMENTARIA A HOGARES Y ALBERGUES DEL PROGRAMA DE COMPLEMENTACION ALIMENTARIA	BENEFICIARIO No Acumulado	73.00	73.00	73.00	73.00	73.00	73.00	73.00	0.00	0.00	0.00	0.00	0.00	0.00
	EJEC.	73.00	73.00	73.00	73.00	73.00	73.00	73.00	0.00	0.00	0.00	0.00	0.00	0.00
EJECUCION FISICA POR AEI.07.01: 99.6 EJECUCION FINANCIERA POR AEI.07.01: 687,717.95														
AEI.07.02 DESARROLLO DE CAPACIDADES Y/O OPORTUNIDADES ECONOMICAS SOSTENIBLES PARA LA POBLACION DEL DISTRITO														
AOI30128900159 - ACTIVIDADES DEL PROGRAMA VOLUNTARIADO SURCANO	BENEFICIARIO Acumulado Anual	2,538.00	2,548.00	3,225.00	2,815.00	2,652.00	16,326.00	16,326.00	60,293.92	60,293.92	60,293.92	60,293.92	60,293.92	361,763.52
	EJEC.	2,538.00	2,548.00	2,548.00	3,225.00	2,652.00	16,326.00	100.00	0.00	0.00	0.00	0.00	0.00	0.00
AOI30128900235 - PROMOVER EL DESARROLLO DE HABILIDADES Y COMPETENCIAS MANUALES CON VISION EMPRESARIAL-TALLERES PRODUCTIVOS	BENEFICIARIO Acumulado Anual	495.00	345.00	1,088.00	857.00	420.00	3,576.00	3,576.00	60,293.92	60,293.92	60,293.92	60,293.92	60,293.92	392,551.00
	EJEC.	495.00	345.00	1,088.00	857.00	420.00	3,576.00	100.00	58,254.00	73,703.00	54,769.00	51,696.00	51,628.00	392,551.00
EJECUCION FISICA POR AEI.07.02: 100.0 EJECUCION FINANCIERA POR AEI.07.02: 392,551.00														



REPORTE SEGUIMIENTO POI

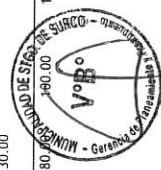
AEI.07.03 SERVICIOS SOCIALES SOSTENIBLES Y DE CALIDAD PARA LA POBLACION DEL DISTRITO

AOI30128900161 - REALIZACION DE ACTIVIDADES DE PROTECCION Y PROMOCION DE LOS DERECHOS DE NIÑAS, NIÑOS Y DEL ADOLESCENTES - EJECUCION PROGRAMA DEMUNA	Muy Alta	PERSONA	Acumulado Anual	178.00	395.00	351.00	484.00	183.00	367.00	1,958.00	98.39	10,350.00	10,350.00	10,350.00	10,350.00	10,350.00	10,350.00	10,350.00	62,100.00	
AOI30128900167 - INSERCIÓN LABORAL AL VECINO SURCAÑO - PROGRAMA SURCOLABORANDO	Muy Alta	BENEFICIARIO	Acumulado Anual	50.00	50.00	50.00	50.00	50.00	50.00	300.00	100.00	0.00	0.00	0.00	0.00	0.00	0.00	0.00	0.00	0.00
AOI30128900171 - SERVICIO DE CEMENTERIO MUNICIPAL	Muy Alta	SERVICIO	Acumulado Anual	33.00	24.00	50.00	59.00	57.00	34.00	257.00	100.00	18,702.75	18,702.75	18,702.75	18,702.75	18,702.75	18,702.75	18,702.75	112,216.50	
AOI30128900219 - CENTRO INTEGRAL DE ATENCION AL ADULTO MAYOR - CIAM SURCO (LEY 30490)	Muy Alta	BENEFICIARIO	Acumulado Anual	3,200.00	3,210.00	3,210.00	3,245.00	3,245.00	3,255.00	19,365.00	100.00	833.33	833.33	833.33	833.33	833.33	833.33	833.33	4,999.98	
AOI30128900220 - EMPADRONAMIENTO DE HOGARES PARA LA OBTENCION DE UNA CLASIFICACION SOCIOECONOMICA	Muy Alta	PERSONA	Acumulado Anual	346.00	834.00	780.00	357.00	557.00	561.00	3,435.00	47.71	205,060.50	205,060.50	205,060.50	205,060.50	205,060.50	205,060.50	205,060.50	1,230,363.00	
AOI30128900224 - SENSIBILIZACION Y PREVENCIÓN CONTRA LA VIOLENCIA DE LA MUJER- SURCANA	Muy Alta	BENEFICIARIO	Acumulado Anual	50.00	131.00	214.00	70.00	656.00	64.00	1,185.00	100.00	0.00	0.00	0.00	0.00	0.00	0.00	0.00	0.00	
AOI30128900225 - ATENCION A LOS ADOLESCENTES Y JOVENES DEL DISTRITO	Muy Alta	BENEFICIARIO	Acumulado Anual	100.00	117.00	218.00	319.00	462.00	326.00	1,542.00	100.00	0.00	0.00	0.00	0.00	0.00	0.00	0.00	0.00	
AOI30128900302 - SERVICIOS DE ALIMENTACION Y EXPENDIO DE PRODUCTOS DE PANIFICACION	Muy Alta	RACION	Acumulado Anual	0.00	0.00	0.00	2,000.00	2,000.00	6,000.00	6,000.00	0.00	0.00	0.00	0.00	0.00	0.00	0.00	0.00	0.00	
AOI30128900350 - DESARROLLO DE ACTIVIDADES EN FAVOR DE LAS PERSONAS CON DISCAPACIDAD EN EL DISTRITO PROGRAMA DE OIMAPED	Muy Alta	BENEFICIARIO	Acumulado Anual	300.00	300.00	310.00	320.00	330.00	340.00	1,900.00	100.00	113,571.50	113,571.50	113,571.50	113,571.50	113,571.50	113,571.50	113,571.50	681,429.00	
AEI.07.04 SERVICIO DE PREVENCIÓN Y CONTROL INTEGRAL DE MASCOTAS EN EL DISTRITO										EJECUCIÓN FÍSICA POR AEI.07.03:	82.9	EJECUCIÓN FINANCIERA POR AEI.07.03:								1,083,426.54
AOI30128900382 - EJECUCION DEL PROGRAMA DE ZOONOSIS	Muy Alta	CAMPAÑA	Acumulado Anual	0.00	6.00	10.00	10.00	10.00	10.00	46.00	100.00	0.00	3,200.00	3,200.00	3,200.00	3,200.00	3,200.00	3,200.00	20,000.00	
AEI.07.05 SERVICIO DE INSPECCION HIGIENICA SANITARIAS SALUDABLES EN ESTABLECIMIENTOS Y RESERVIORIOS DE AGUA DEL DISTRITO										EJECUCIÓN FÍSICA POR AEI.07.04:	100.0	EJECUCIÓN FINANCIERA POR AEI.07.04:								6,000.00
AOI30128900291 - REALIZACIÓN DE INSPECCIONES DE CONTROL SANITARIO, HIGIENE Y SALUBRIDAD	Muy Alta	INSPECCION	Acumulado Anual	135.00	226.00	248.00	233.00	311.00	319.00	1,472.00	100.00	2,625.00	2,625.00	2,625.00	2,625.00	2,625.00	2,625.00	2,625.00	15,750.00	
AEI.07.06 TALLERES CULTURALES Y ARTISTICOS INCLUSIVOS PARA LOS VECINOS DEL DISTRITO										EJECUCIÓN FÍSICA POR AEI.07.05:	100.0	EJECUCIÓN FINANCIERA POR AEI.07.05:								36,000.00
AOI30128900176 - REALIZACION DE	Muy Alta	BENEFICIARIO	Acumulado Anual	12,119.00	13,705.00	9,478.00	12,540.00	8,267.00	5,370.00	61,479.00	100.00	132,431.20	132,431.20	132,431.20	132,431.20	132,431.20	132,431.20	132,431.20	794,587.20	



REPORTE SEGUIMIENTO POI

ACTIVIDADES CULTURALES	EJEC.	12119.00	13705.00	9478.00	12540.00	8267.00	5370.00	61,479.00	76,458.26	104,271.78	120,541.57	124,159.57	118,524.16	150,970.23	694,925.57
AEI.07.07 EVENTOS CULTURALES Y ARTISTICOS INTEGRADOS PARA LOS VECINOS DEL DISTRITO															
EJECUCIÓN FÍSICA POR AEI.07.06: 100.0															
AOI30128900175 - REALIZACIÓN DE EVENTOS TURÍSTICOS EN EL DISTRITO	Muy Alta	426.00	1,253.00	3,499.00	482.00	900.00	460.00	7,020.00	83.33	83.33	83.33	85,120.33	83.33	83.33	85,536.98
EJECUCIÓN FÍSICA POR AEI.07.06: 100.0															
AEI.07.08 EVENTOS DEPORTIVOS INTERDISCIPLINARIOS INCLUSIVOS PARA LOS VECINOS DEL DISTRITO	Muy Alta	426.00	1,253.00	3,499.00	482.00	900.00	460.00	7,020.00	0.00	0.00	85,389.18	0.00	0.00	85,389.18	
EJECUCIÓN FÍSICA POR AEI.07.07: 100.0															
AOI30128900212 - REALIZACIÓN DE ACTIVIDADES FÍSICAS Y DEPORTIVAS	Muy Alta	1,822.00	1,976.00	2,653.00	3,117.00	1,287.00	1,192.00	12,047.00	19,000.00	19,000.00	19,000.00	37,400.00	32,400.00	32,400.00	159,200.00
EJECUCIÓN FÍSICA POR AEI.07.08: 100.0															
OEI.08 CONTRIBUIR CON LA CALIDAD DE LOS SERVICIOS EDUCATIVOS EN EL DISTRITO															
AEI.08.01 PROGRAMAS DE FORTALECIMIENTO HUMANO PERMANENTES PARA LOS ALUMNOS Y DOCENTES DE LAS INSTITUCIONES EDUCATIVAS PUBLICAS DEL DISTRITO															
AOI30128900215 - REALIZACIÓN DE ACTIVIDADES DE EDUCACIÓN Y BIBLIOTECA	Muy Alta	160.00	180.00	10,115.00	555.00	1,545.00	1,495.00	14,050.00	132,431.20	132,431.20	132,431.20	132,431.20	132,431.20	132,431.20	794,587.20
EJECUCIÓN FÍSICA POR AEI.08.01: 100.0															
OEI.09 CONTRIBUIR CON LA CALIDAD DE LOS SERVICIOS DE SALUD EN EL DISTRITO															
AEI.09.01 SERVICIOS DE PREVENCIÓN DE LA SALUD INTEGRAL A LA POBLACION DEL DISTRITO															
AOI30128900154 - CAMPAÑAS SOCIALES PARA BENEFICIO DE LA POBLACION SURCANANA DE LOS SECTORES 1, 2, 8 Y 9	Muy Alta	0.00	3.00	3.00	5.00	3.00	7.00	21.00	77,512.00	77,512.00	77,512.00	284,845.72	77,703.22	77,703.22	672,788.16
EJECUCIÓN FÍSICA POR AEI.08.01: 100.0															
AOI30128900155 - ATENCIÓN A LA POBLACION VULNERABLE DEL DISTRITO EN SITUACIONES DE RIESGO SOCIAL	Muy Alta	10.00	11.00	12.00	12.00	13.00	10.00	68.00	0.00	0.00	0.00	0.00	0.00	0.00	0.00
EJECUCIÓN FÍSICA POR AEI.08.01: 100.0															
AOI30128900297 - ACCIONES PARA PREVENCIÓN Y PROMOCIÓN DE LA SALUD A FAVOR DE LOS VECINOS SURCANOS	Muy Alta	1,663.00	1,666.00	2,178.00	1,471.00	4,084.00	2,597.00	13,659.00	1,166.66	1,166.66	1,166.66	1,166.66	1,166.66	1,166.66	6,999.96
EJECUCIÓN FÍSICA POR AEI.09.01: 100.0															
AOI30128900327 - EJECUCIÓN DE SEGUIMIENTO POR ACTORES SOCIALES NIÑOS MENORES DE T AÑO	Muy Alta	0.00	749.00	723.00	999.00	950.00	950.00	4,371.00	34,248.66	34,248.66	34,248.66	34,248.66	34,248.66	34,248.66	205,491.96
EJECUCIÓN FÍSICA POR AEI.09.01: 100.0															
OEI.10 FORTALECER LA GESTION INSTITUCIONAL															
AEI.10.01 MECANISMOS DE PARTICIPACION CIUDADANA FORTALECIDOS															
AOI30128900001 - EMISION DE DISPOSICIONES LEGISLATIVAS Y FISCALIZACION	Muy Alta	12.00	12.00	12.00	12.00	12.00	12.00	72.00	0.00	0.00	0.00	0.00	0.00	0.00	0.00
EJECUCIÓN FÍSICA POR AEI.09.01: 100.0															
AOI30128900002 - EMISION DE DISPOSICIONES NORMATIVAS Y EJECUTIVAS	Muy Alta	89.00	89.00	89.00	89.00	89.00	89.00	534.00	143,031.00	143,031.00	143,031.00	112,478.67	143,387.00	143,031.00	827,989.67
EJECUCIÓN FÍSICA POR AEI.09.01: 100.0															
AOI30128900003 - SUPERVISION Y MONITOREO DE LA PRESTACION DE LOS SERVICIOS PUBLICOS	Muy Alta	5.00	5.00	5.00	5.00	5.00	5.00	30.00	120,029.77	118,120.77	118,120.77	118,120.77	118,120.77	118,120.77	710,633.62
EJECUCIÓN FÍSICA POR AEI.09.01: 100.0															
AOI30128900079 - INCLUSION EN LA	Muy Alta	8.00	19.00	21.00	17.00	8.00	7.00	80.00	64,917.47	99,037.60	85,262.62	78,744.30	80,916.00	80,047.00	488,924.99
EJECUCIÓN FÍSICA POR AEI.09.01: 100.0															



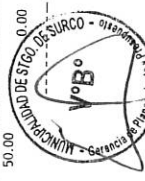
REPORTE SEGUIMIENTO POI

GESTIÓN		EJEC.										EJECUCIÓN FINANCIERA POR AEI.10.01:													
GOBIERNO MUNICIPAL		8.00	19.00	21.00	17.00	8.00	7.00	80.00	104,162.02	91,403.04	54,109.59	58,334.72	75,648.00	17,814.00	-401,471.37										
GUBERNAMENTAL LOCAL DE AGRUPACIONES VECINALES COMO ORGANOS DE APOYO																									
AOI30128900080 - ATENCIONES PRESENCIALES Y NO PRESENCIALES AL VECINO SURCANO		12,130.00	17,190.00	12,130.00	12,130.00	13,655.00	12,130.00	79,365.00	0.00	48,316.00	0.00	0.00	0.00	0.00	48,316.00										
AOI30128900081 - RECONOCIMIENTO AL VECINO PUNTUAL EN EL PAGO DE SUS OBLIGACIONES TRIBUTARIAS		13,259.00	20,132.00	28,554.00	17,203.00	20,791.00	16,685.00	116,624.00	0.00	56,600.00	0.00	0.00	0.00	0.00	56,600.00										
AOI30128900082 - FORTALECIMIENTO DE LA RELACION DEL VECINO CON LA INSTITUCION MUNICIPAL		500.00	4,000.00	4,519.00	4,000.00	4,996.00	5,955.00	23,970.00	48,041.00	152,635.00	48,041.00	48,041.00	48,041.00	48,041.00	392,840.00										
AEI.10.02 SISTEMAS INFORMATICOS DESARROLLADOS E IMPLEMENTADOS PARA OPTIMIZAR LA GESTION ADMINISTRATIVA MSS												EJECUCIÓN FINANCIERA POR AEI.10.01: 1,810,441.62													
AOI30128900069 - ATENCIÓN DE REQUERIMIENTOS DE MANTENIMIENTO DE SISTEMAS		20.00	20.00	20.00	20.00	20.00	20.00	120.00	81,405.56	82,405.56	82,405.56	115,653.00	114,743.00	113,743.00	590,355.68										
AOI30128900071 - IMPLEMENTACIÓN DE TECNOLOGIAS PARA EL BENEFICIO DEL VECINO		41.00	39.00	42.00	39.00	48.00	37.00	246.00	58,907.05	82,319.46	0.00	153,392.81	104,747.20	82,965.00	482,331.52										
AOI30128900072 - AMPLIACIÓN DEL SISTEMA DE CÁMARAS DE VIDEO VIGILANCIA		477.00	396.00	511.00	424.00	449.00	459.00	2,716.00	52,526.78	52,526.78	52,526.78	134,376.22	134,376.19	560,708.97											
AOI30128900073 - ATENCIÓN DE SOLUCIONES Y HERRAMIENTAS COLABORATIVAS		477.00	396.00	511.00	424.00	449.00	459.00	2,716.00	37,486.31	52,385.11	0.00	539,179.16	48,702.70	82,965.00	760,718.28										
AOI30128900059 - ORGANIZACIÓN DEL TRABAJO Y SU DISTRIBUCIÓN		0.00	6.00	9.00	5.50	7.00	6.00	33.50	13,506.75	13,506.75	13,506.75	13,506.75	13,506.75	81,040.50											
AOI30128900060 - GESTIÓN DE LA INCORPORACIÓN		0.00	6.00	9.00	5.50	7.00	6.00	33.50	10,710.37	14,967.18	0.00	82,802.54	23,644.10	16,617.00	148,741.19										
AOI30128900061 - ADMINISTRACIÓN DE PERSONAS		30.00	30.00	30.00	30.00	30.00	30.00	180.00	0.00	0.00	0.00	625,872.50	0.00	0.00	625,872.50										
AOI30128900062 - ATENCIÓN DE RELACIONES LABORALES INDIVIDUALES Y COLECTIVAS		30.00	30.00	30.00	30.00	30.00	30.00	180.00	0.00	0.00	0.00	45,917.34	0.00	569,351.00	615,268.34										
AEI.10.03 MANUAL DE PERFIL DE PUESTOS ADECUADO Y TECNIFICADO DE LA ENTIDAD												EJECUCIÓN FINANCIERA POR AEI.10.02: 2,007,059.33													
AOI30128900059 - ORGANIZACIÓN DEL TRABAJO Y SU DISTRIBUCIÓN		0.00	0.00	0.00	0.00	0.00	0.00	0.00	0.00	0.00	0.00	0.00	0.00	0.00	0.00										
AOI30128900060 - GESTIÓN DE LA INCORPORACIÓN		0.00	0.00	0.00	0.00	0.00	0.00	0.00	0.00	0.00	0.00	0.00	0.00	0.00	0.00										
AOI30128900061 - ADMINISTRACIÓN DE PERSONAS		1,535.00	1,394.00	1,721.00	1,818.00	1,164.00	1,340.00	8,972.00	795,449.83	795,449.83	798,319.83	798,319.83	798,319.83	798,319.83	4,784,178.98										
AOI30128900062 - ATENCIÓN DE RELACIONES LABORALES INDIVIDUALES Y COLECTIVAS		1535.00	1394.00	1721.00	1818.00	1164.00	1340.00	8,972.00	431,504.43	593,123.18	546,760.70	436,585.63	330,630.10	514,737.70	2,853,341.74										
AOI30128900063 - ATENCIÓN Y PREVENCIÓN RELACIONADA AL BIENESTAR SOCIAL DEL SERVIDOR CIVIL		119.00	102.00	115.00	87.00	118.00	100.00	641.00	0.00	0.00	2,870.00	2,870.00	2,870.00	2,870.00	11,480.00										
AOI30128900065 - MEDICIÓN DE CULTURA Y CLIMA ORGANIZACIONAL		119.00	102.00	115.00	87.00	118.00	100.00	641.00	0.00	0.00	0.00	23,132.74	14,246.30	23,127.50	60,506.54										
AOI30128900066 - ATENCIÓN Y PREVENCIÓN RELACIONADA AL BIENESTAR SOCIAL DEL SERVIDOR CIVIL		3,960.00	3,520.00	3,489.00	3,597.00	3,810.00	4,100.00	22,476.00	336,000.00	336,000.00	336,353.00	0.00	0.00	0.00	1,008,353.00										
AOI30128900065 - MEDICIÓN DE CULTURA Y CLIMA ORGANIZACIONAL		3960.00	3520.00	3489.00	3597.00	3810.00	4100.00	22,476.00	36,462.20	1,000.00	85,666.20	77,815.41	55,922.40	77,443.20	334,309.41										
AOI30128900065 - MEDICIÓN DE CULTURA Y CLIMA ORGANIZACIONAL		0.00	0.00	0.00	0.00	0.00	0.00	0.00	0.00	0.00	0.00	29,375.00	0.00	0.00	29,375.00										



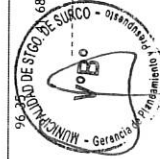
REPORTE SEGUIMIENTO POI

Y DESARROLLO DE PLAN DE COMUNICACIÓN		EJEC.											
PROG.	DOCUMENTO ACUMULADO ANUAL EMITIDO	4.00	21.00	22.00	22.00	19.00	18.00	106.00	396,047.66	396,047.66	396,047.66	396,047.66	2,376,285.96
EJEC.		6.00	9.00	52.00	25.00	6.00	43.00	141.00	337,599.10	299,449.10	300,949.10	294,439.87	1,834,876.27
EJECUCIÓN FÍSICA POR AEL:10.03: 80.0													
AEL.10.04 PLAN DE DESARROLLO DE PERSONAS EJECUTADO DENTRO DE LA ENTIDAD													
AOI30128900067 - GESTIÓN DEL DESARROLLO Y LA CAPACITACIÓN	PERSONA ACUMULADO ANUAL	29.00	0.00	352.00	0.00	1,200.00	2,500.00	4,081.00	0.00	0.00	0.00	22,500.00	45,000.00
		29.00	0.00	352.00	0.00	1200.00	2500.00	4,081.00	0.00	0.00	21,416.55	13,980.60	74,211.80
EJECUCIÓN FÍSICA POR AEL:10.04: 100.0													
AEL.10.05 SISTEMA DE SEGURIDAD Y SALUD EN EL TRABAJO OPTIMO DENTRO DE LA ENTIDAD													
AOI30128900068 - PREVENCIÓN DE SEGURIDAD Y SALUD EN EL TRABAJO	ACCION ACUMULADO ANUAL	2.00	3.00	3.00	3.00	3.00	3.00	17.00	30,000.00	30,000.00	30,000.00	30,000.00	180,000.00
		3.00	3.00	3.00	3.00	3.00	3.00	18.00	28,938.26	1,000.00	21,416.55	13,980.60	104,150.06
EJECUCIÓN FÍSICA POR AEL:10.05: 100.0													
AEL.10.06 PROCESOS ADMINISTRATIVOS SIMPLIFICADOS DE LA CORPORACION													
AOI30128900005 - REALIZACIÓN DE SERVICIOS DE CONTROL POSTERIOR	CONTROL REALIZADO ACUMULADO ANUAL	0.00	0.00	0.00	1.00	0.00	1.00	2.00	78,328.60	78,328.60	171,867.60	68,827.60	544,508.60
		0.00	1.00	1.00	0.00	0.00	1.00	3.00	63,969.41	65,163.19	90,238.55	190,201.81	577,106.96
AOI30128900006 - DEFENSA JURÍDICA DE LA MUNICIPALIDAD DISTRITAL DE SANTIAGO DE SURCO	DOCUMENTO EMITIDO ACUMULADO ANUAL	220.00	190.00	220.00	220.00	220.00	220.00	1,290.00	80,647.01	80,647.01	80,669.01	77,447.01	474,304.06
		230.00	200.00	220.00	220.00	220.00	220.00	1,310.00	50,421.45	88,259.31	69,186.40	68,890.07	418,882.23
AOI30128900007 - EJECUCIÓN DE CUSTODIA DE LAS NORMAS MUNICIPALES EMITIDAS POR LA ALTA DIRECCIÓN	NORMA ACUMULADO ANUAL	98.00	96.00	95.00	96.00	96.00	96.00	577.00	213,356.41	203,356.41	190,060.01	205,164.46	1,223,924.21
		162.00	105.00	143.00	126.00	106.00	117.00	759.00	121,639.28	145,540.33	114,743.90	172,574.50	816,785.01
AOI30128900008 - ELABORACIÓN DEL PLAN ANUAL DE TRABAJO 2023	PLAN ACUMULADO ANUAL	1.00	0.00	0.00	0.00	0.00	0.00	1.00	12,116.10	12,116.10	12,116.10	12,116.10	65,153.60
		71.03	33.02	29.70	36.31	31.40	126.00	327.46	6,643.65	25,813.58	14,213.99	4,045.12	58,799.32
AOI30128900009 - SELECCIÓN DEL ACERVO DOCUMENTAL Y TRANSFERENCIA	METRO LINEAL ACUMULADO ANUAL	71.03	33.02	29.70	36.31	31.40	126.00	327.46	2,016.10	2,016.10	2,016.10	2,016.10	12,096.60
		0.00	0.00	0.00	0.00	0.00	0.00	0.00	2,290.91	2,016.00	2,000.00	4,045.12	18,435.01
AOI30128900010 - ELABORACIÓN DE INSTRUMENTOS DESCRIPTIVOS	DOCUMENTO ACUMULADO ANUAL	0.00	0.00	0.00	0.00	0.00	0.00	0.00	758.00	758.00	758.00	764.00	4,551.00
		1,030.00	1,030.00	1,030.00	1,030.00	1,030.00	1,030.00	6,180.00	2,500.00	2,500.00	44,000.00	43,719.00	2,500.00
AOI30128900011 - BRINDAR SERVICIOS DOCUMENTALES	SERVICIO ACUMULADO ANUAL	2734.00	1177.00	2092.00	1585.00	1545.00	1294.00	10,427.00	2,520.00	4,366.00	2,500.00	8,672.49	47,161.47
		30.00	30.00	30.00	30.00	30.00	70.00	220.00	94,635.50	94,635.50	94,635.50	94,635.50	567,813.00
AOI30128900012 - ORGANIZACIÓN DOCUMENTAL	METRO LINEAL ACUMULADO ANUAL	29.00	56.00	33.70	80.20	87.02	154.00	439.92	94,048.96	81,964.00	48,593.01	49,134.10	392,425.07
AOI30128900013 - SUPERVISIÓN Y ASESORAMIENTO EN MATERIA DE GESTIÓN DOCUMENTAL	SUPERVISION ACUMULADO ANUAL	1.00	1.00	11.00	21.00	21.00	1.00	56.00	0.00	0.00	0.00	0.00	0.00
		1.00	1.00	26.00	6.00	6.00	1.00	41.00	0.00	0.00	0.00	0.00	0.00
AOI30128900014 - CAPACITACIÓN EN LOS SISTEMAS INFORMÁTICOS	CAPACITACION ACUMULADO ANUAL	1.00	0.00	0.00	1.00	0.00	0.00	2.00	0.00	0.00	0.00	0.00	0.00



REPORTE SEGUIMIENTO POI

AOI30128900035 - EJECUCION DEL PLAN DE MANTENIMIENTO CORRECTIVO Y PREVENTIVO DE LA FLOTA VEHICULAR DE SEGURIDAD CIUDADANA	Muy Alta	ATENCIÓN	Acumulado Anual	PROG.	310.00	310.00	310.00	310.00	310.00	310.00	1,860.00	99.68	33,350.00	33,350.00	33,350.00	33,350.00	33,350.00	33,350.00	200,100.00
				EJEC.	377.00	326.00	273.00	235.00	322.00	321.00	1,854.00		5,817.19	0.00	91,021.14	47,622.35	54,029.35	51,279.88	249,769.91
AOI30128900036 - ABASTECIMIENTO DE LA FLOTA VEHICULAR DE LIMPIEZA PUBLICA DE LA MUNICIPALIDAD	Muy Alta	UNIDAD	Acumulado Anual	PROG.	20.00	20.00	20.00	20.00	20.00	20.00	120.00	60.00	21,216.67	21,216.67	21,216.67	21,216.67	21,216.67	21,216.67	127,300.02
				EJEC.	13.00	11.00	12.00	12.00	12.00	12.00	72.00		4,362.89	0.00	91,021.14	47,622.35	54,029.35	51,279.88	248,315.61
AOI30128900037 - CONTROL DE CONSUMO DE SERVICIOS BASICOS DE LIMPIEZA PUBLICA	Muy Alta	CONTROL REALIZADO	Acumulado Anual	PROG.	6.00	6.00	6.00	6.00	6.00	6.00	36.00	33.33	68,100.00	68,100.00	68,100.00	68,100.00	68,100.00	68,100.00	408,600.00
				EJEC.	2.00	2.00	2.00	2.00	2.00	2.00	12.00		13,088.68	0.00	91,021.14	47,622.35	54,029.35	51,279.88	257,041.40
AOI30128900038 - EJECUCION DEL PLAN DE MANTENIMIENTO CORRECTIVO Y PREVENTIVO DE LA FLOTA VEHICULAR DE LIMPIEZA PUBLICA	Muy Alta	ATENCIÓN	Acumulado Anual	PROG.	61.00	61.00	61.00	61.00	61.00	61.00	366.00	56.01	16,666.67	16,666.67	16,666.67	16,666.67	16,666.67	16,666.67	100,000.02
				EJEC.	51.00	41.00	35.00	27.00	27.00	24.00	205.00		7,271.49	0.00	91,021.14	47,622.35	54,029.35	51,279.88	251,224.21
AOI30128900039 - EJECUCION DEL PLAN DE MANTENIMIENTO Y ADECUACION DE LOCALES MUNICIPALES	Muy Alta	LOCAL	Acumulado Anual	PROG.	128.00	128.00	128.00	128.00	128.00	128.00	768.00	70.31	65,000.00	65,000.00	65,000.00	65,000.00	65,000.00	65,000.00	389,586.00
				EJEC.	98.00	100.00	138.00	55.00	64.00	85.00	540.00		11,634.38	0.00	91,021.14	47,622.35	54,029.35	51,279.88	255,587.10
AOI30128900040 - ABASTECIMIENTO DE LA FLOTA VEHICULAR ADMINISTRATIVA DE LA MUNICIPALIDAD	Muy Alta	UNIDAD	Acumulado Anual	PROG.	85.00	85.00	85.00	85.00	85.00	85.00	510.00	81.18	87,808.33	87,808.33	87,808.33	87,808.33	87,808.33	87,808.33	576,849.98
				EJEC.	69.00	71.00	68.00	70.00	68.00	68.00	414.00		14,542.98	0.00	91,021.14	47,622.35	54,029.35	51,279.88	258,495.70
AOI30128900041 - CONTROL DE CONSUMO DE SERVICIOS BASICOS ADMINISTRATIVOS	Muy Alta	CONTROL REALIZADO	Acumulado Anual	PROG.	7.00	7.00	7.00	7.00	7.00	7.00	42.00	35.71	159,100.00	159,100.00	159,100.00	159,100.00	159,100.00	159,100.00	954,600.00
				EJEC.	2.00	2.00	2.00	3.00	3.00	3.00	15.00		29,085.95	0.00	136,531.58	47,622.35	54,029.35	51,279.88	318,549.11
AOI30128900042 - EJECUCION DEL PLAN DE CONTROL Y SEGURIDAD DE LOS LOCALES MUNICIPALES	Muy Alta	PLAN	Acumulado Anual	PROG.	63.00	64.00	63.00	63.00	63.00	63.00	379.00	89.71	9,166.67	9,166.67	9,166.67	9,166.67	9,166.67	9,166.67	55,000.02
				EJEC.	58.00	41.00	52.00	62.00	62.00	62.00	340.00		1,454.30	0.00	0.00	47,622.35	54,029.35	51,279.88	154,385.88
AOI30128900043 - EJECUCION DEL PLAN DE MANTENIMIENTO CORRECTIVO Y PREVENTIVO DE LA FLOTA VEHICULAR ADMINISTRATIVOS	Muy Alta	ATENCIÓN	Acumulado Anual	PROG.	47.00	47.00	47.00	47.00	47.00	47.00	282.00	92.55	43,041.67	43,041.67	43,041.67	43,041.67	43,041.67	43,041.67	258,250.02
				EJEC.	31.00	49.00	47.00	39.00	50.00	45.00	261.00		8,725.79	0.00	91,021.14	47,622.35	54,029.35	51,279.88	252,678.51
AOI30128900044 - MANTENIMIENTO PREVENTIVO Y/O CORRECTIVO DE EQUIPOS NO INFORMATICOS	Muy Alta	UNIDAD	Acumulado Anual	PROG.	28.00	28.00	28.00	28.00	28.00	28.00	168.00	37.50	50,000.00	50,000.00	50,000.00	50,000.00	50,000.00	50,000.00	300,000.00
				EJEC.	8.00	5.00	17.00	7.00	19.00	19.00	63.00		14,542.98	0.00	91,021.14	47,622.35	54,029.35	51,279.88	258,495.70
AOI30128900045 - SERVICIO Y CONTROL DE LA CALIDAD DE LOS SERVICIOS BASICOS	Muy Alta	CONTROL REALIZADO	Acumulado Anual	PROG.	1.00	1.00	1.00	1.00	1.00	1.00	6.00	100.00	0.00	0.00	0.00	0.00	0.00	0.00	0.00
				EJEC.	1.00	1.00	1.00	1.00	1.00	1.00	6.00		0.00	0.00	0.00	0.00	0.00	0.00	0.00
AOI30128900046 - ABASTECIMIENTO DE LA FLOTA VEHICULAR DE PARQUES Y JARDINES DE LA MUNICIPALIDAD	Muy Alta	UNIDAD	Acumulado Anual	PROG.	25.00	25.00	25.00	25.00	25.00	25.00	150.00	87.33	70,433.33	70,433.33	70,433.33	70,433.33	70,433.33	70,433.33	422,599.98
				EJEC.	24.00	23.00	21.00	23.00	21.00	19.00	131.00		13,088.68	0.00	91,021.14	47,622.35	54,029.35	51,279.88	257,041.40
AOI30128900047 - CONTROL DE CONSUMO DE SERVICIOS BASICOS DE PARQUES Y JARDINES	Muy Alta	CONTROL REALIZADO	Acumulado Anual	PROG.	6.00	6.00	6.00	6.00	6.00	6.00	36.00	41.67	648,874.00	648,874.00	648,874.00	648,874.00	648,874.00	648,874.00	3,893,244.00
				EJEC.	2.00	2.00	2.00	3.00	3.00	3.00	15.00		0.00	0.00	2,651,603.55	1,103,207.11	1,028,993.00	1,076,616.00	5,860,419.66
AOI30128900048 - EJECUCION DEL PLAN DE MANTENIMIENTO CORRECTIVO Y	Muy Alta	ATENCIÓN	Acumulado Anual	PROG.	55.00	55.00	54.00	52.00	53.00	60.00	329.00	96.00	41,687.25	41,687.25	41,687.25	41,687.25	41,687.25	41,687.25	250,123.50
				EJEC.															



TOTAL DE EJECUCIÓN FINANCIERA	114,993,418.40
AO CON INFORMACIÓN COMPLETA	214
AO CON INFORMACIÓN INCOMPLETA	0

- (i) Forman parte del reporte solo las AO activas y con metas físicas mayores a cero en el año; asimismo, que tengan el estado "Aprobado", tanto en seguimiento como en Reprogramación.
- (ii) La columna AVANCE ACUMULADO, en la fila PROG y EJEC de cada AO, mostrará valores que dependerán de su configuración en TIPO DE AGREGACIÓN: (a) si es 'Acumulado Anual' se suma los valores de enero a junio; (b) si es 'Acumulado Mensual' se toma el último valor mayor a cero del semestre; y (c) si es 'No Acumulado' solo se señala con '-'
- (iii) Los valores de la columna AVANCE % ACUMULADO dependerán de su configuración en TIPO DE AGREGACIÓN: (a) si es 'Acumulado Anual' o 'Acumulado Mensual' se calcula como (ejecución acumulada / programación acumulada)*100; y (b) si es 'No Acumulado', como el promedio de (ejecución / programación) 100 de cada mes. Mostrará 'S.I.' si falta registrar el seguimiento en algún mes.
- (iv) La sigla 'S.I.' significa seguimiento incompleto. Se presenta en AO con registros de seguimiento vacío en alguno de los meses cuyo plazo ha vencido la fecha de generación del reporte. El plazo para el registro de seguimiento de cada mes es el último día del siguiente mes.
- (v) La sigla 'S.P.' significa sin programación y se presenta en AO que tienen programación cero en el semestre.
- (vi) Las cifras de EJECUCIÓN FÍSICA POR AEI son calculadas como el promedio del AVANCE % ACUMULADO de sus AO. Consideraciones: (a) solo tendrá un valor calculado cuando ninguna de sus AO esté en S.I.; y (b) no entra en el promedio las AO con '-': ni S.P.
- (vii) La cifra de EJECUCIÓN FÍSICA TOTAL es calculado como el promedio de la EJECUCIÓN FÍSICA POR AEI.

ALERTAS IDENTIFICADAS

Editar Guardar

